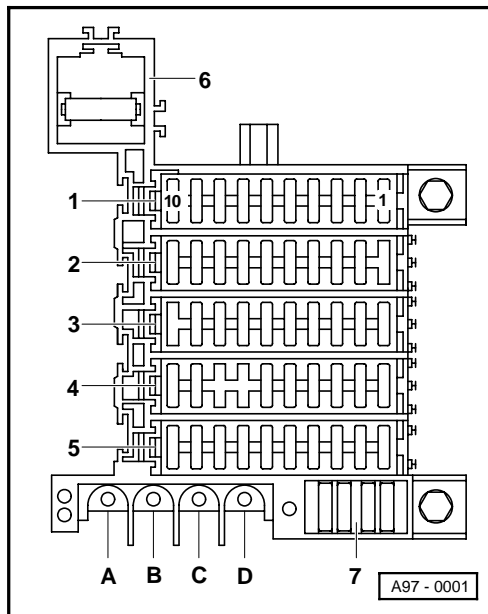


Beheizbare Vorder- und Rücksitze

Modelljahr 1998

Sicherungshalter

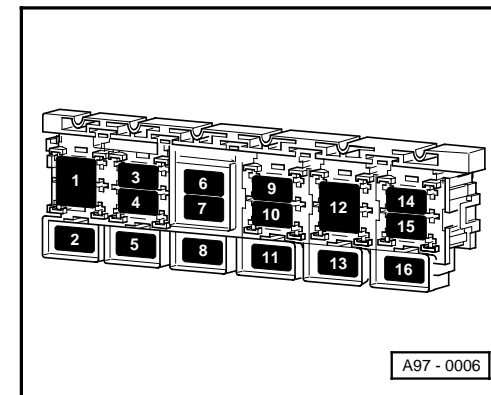


Sicherungsfarben:

- 30 A - grün
- 25 A - weiß
- 20 A - gelb
- 15 A - blau
- 10 A - rot
- 7,5 A - braun
- 5 A - beige

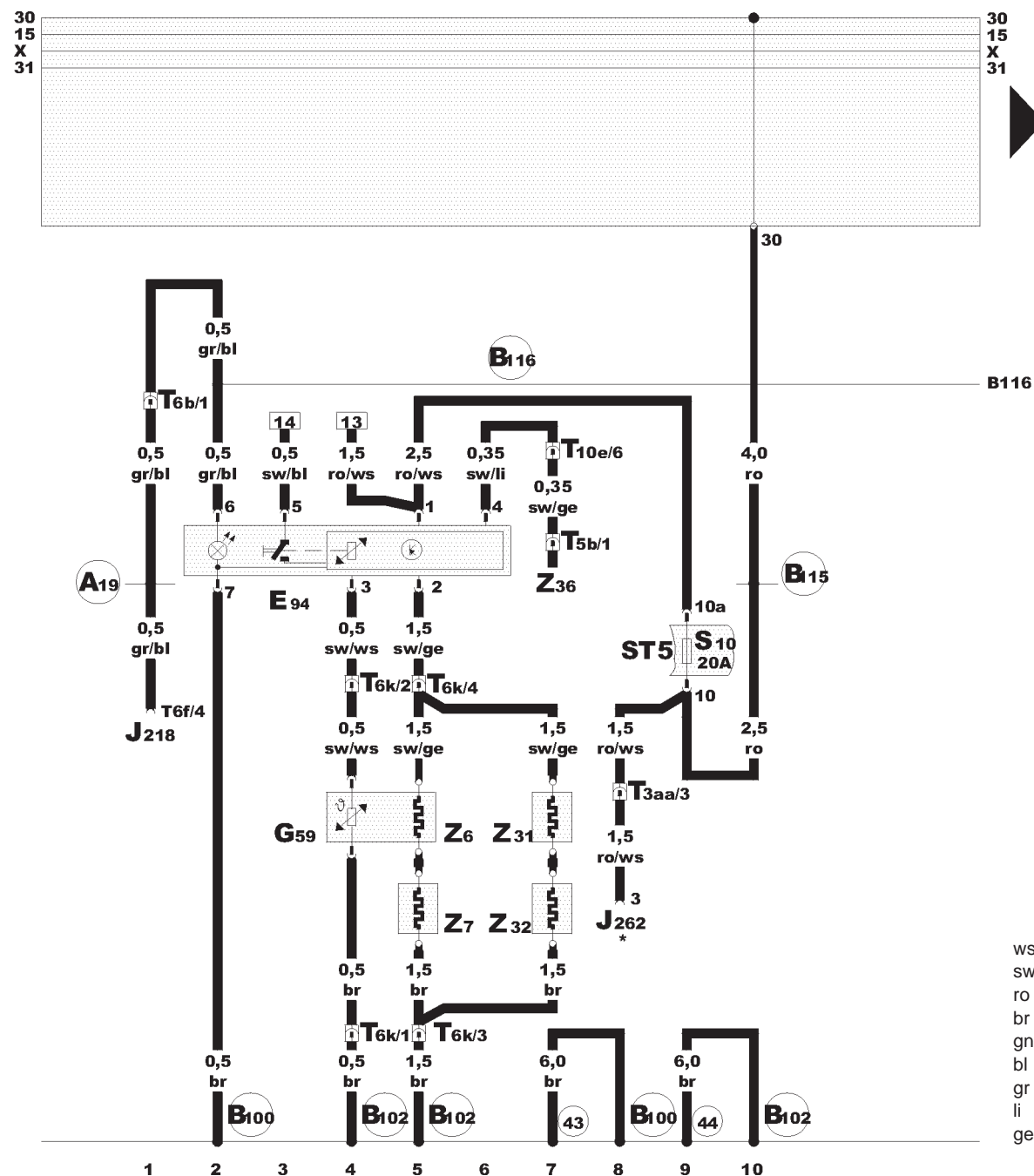
- 1- Sicherungsträger 1 (ST1), schwarz
- 2- Sicherungsträger 2 (ST2), rot
- 3- Sicherungsträger 3 (ST3), gelb
- 4- Sicherungsträger 4 (ST4), blau
- 5- Sicherungsträger 5 (ST5), braun
- 6- Sicherung für Lüfter für Kühlmittel (S42)
- 7- Ersatzsicherungen
- A, B, C, D- Schraubverteiler

Relais- und Sicherungsträger Kofferraum rechts



Relaisplatzbelegung:

- 1** - Leitungsverteiler für Klemme 30 (TV2)
- 3** - Einzelsicherung für beheizbare Sitze (S38)



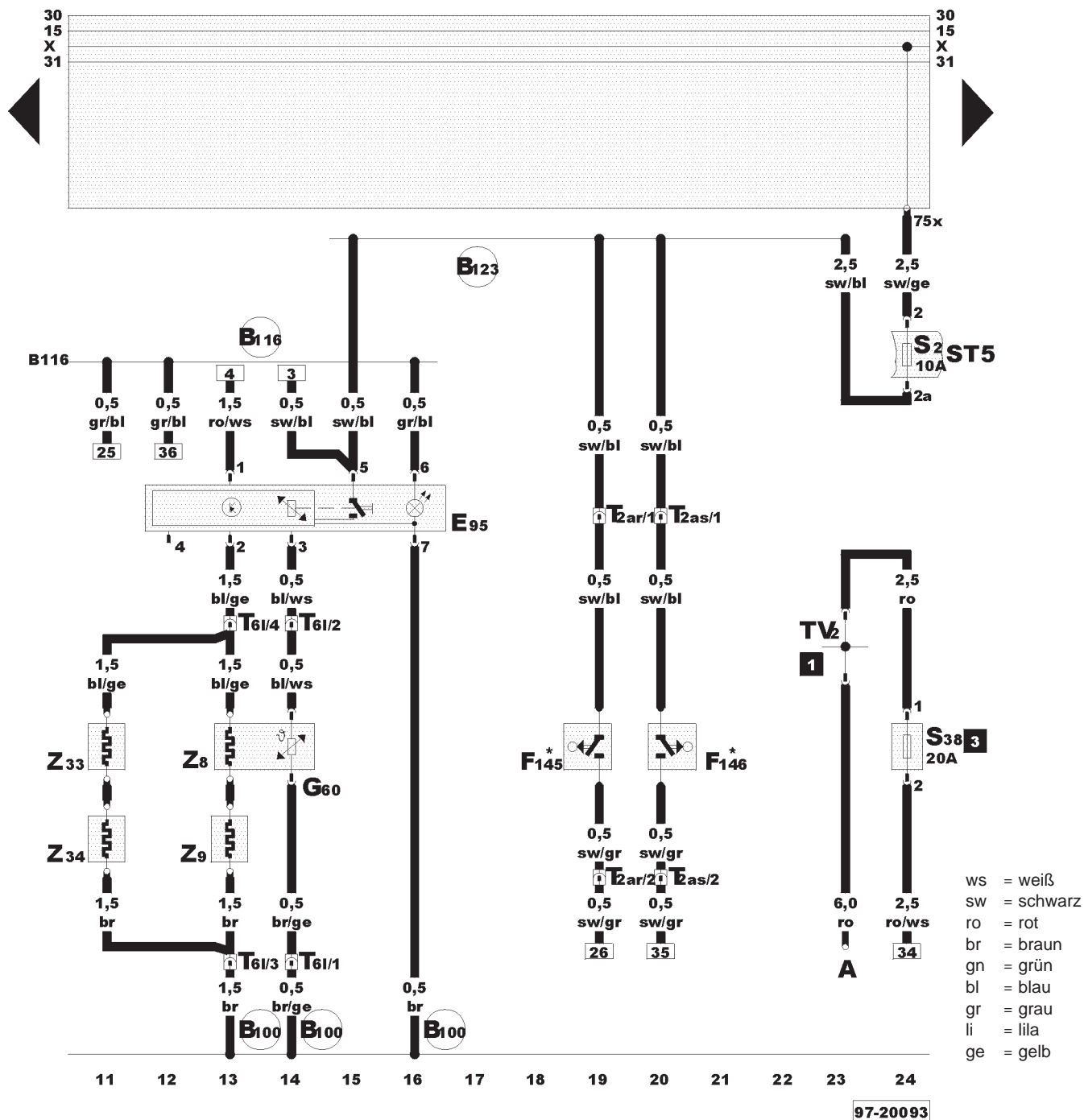
Beheizbare Sitze, Fahrersitz

- E 94 -Schalter mit Regulierung für beheizbaren Fahrersitz
- G 59 -Temperaturfühler - Fahrersitz
- J 218 -Kombi-Prozessor im Schalttafeleinsatz
- J 262 -Steuergerät für Heckrollo
- S 10 -Sicherung im Sicherungsträger
- T 3 aa -Steckverbindung, 3-fach, schwarz, unter dem Rücksitz rechts
- T 5 b -Steckverbindung, 5-fach, schwarz, hinter Verkleidung für Lenkstockschalter
- T 6 b -Steckverbindung, 6-fach, grau, Kupplungsstation Radhaus rechts
- T 6 f -Steckverbindung, 6-fach, schwarz, am Schalttafeleinsatz
- T 6 k -Steckverbindung, 6-fach, grün, unter Fahrersitz
- T 10 e -Steckverbindung, 10-fach, grün, Kupplungsstation Radhaus rechts
- Z 6 -beheizbarer Fahrersitz
- Z 7 -beheizbare Fahrerlehne
- Z 31 -Wangenheizung Fahrersitz
- Z 32 -Wangenheizung Fahrersitzlehne
- Z 36 -beheizbares Lenkrad

- 43 -Massepunkt, Säule A - rechts, unten
- 44 -Massepunkt, Säule A - links, unten
- A19 -Verbindung (58d), im Schalttafeilleitungsstrang
- B100 -Masseverbindung, im Leitungsstrang Innenraum vorn rechts
- B102 -Masseverbindung, im Leitungsstrang Innenraum vorn links
- B115 -Plusverbindung (30, Zentralelektrik), im Leitungsstrang Innenraum
- B116 -Verbindung (58d), im Leitungsstrang Innenraum

ws = weiß
sw = schwarz
ro = rot
br = braun
gn = grün
bl = blau
gr = grau
li = lila
ge = gelb

* -Fahrzeuge mit elektrischem Heckrollo

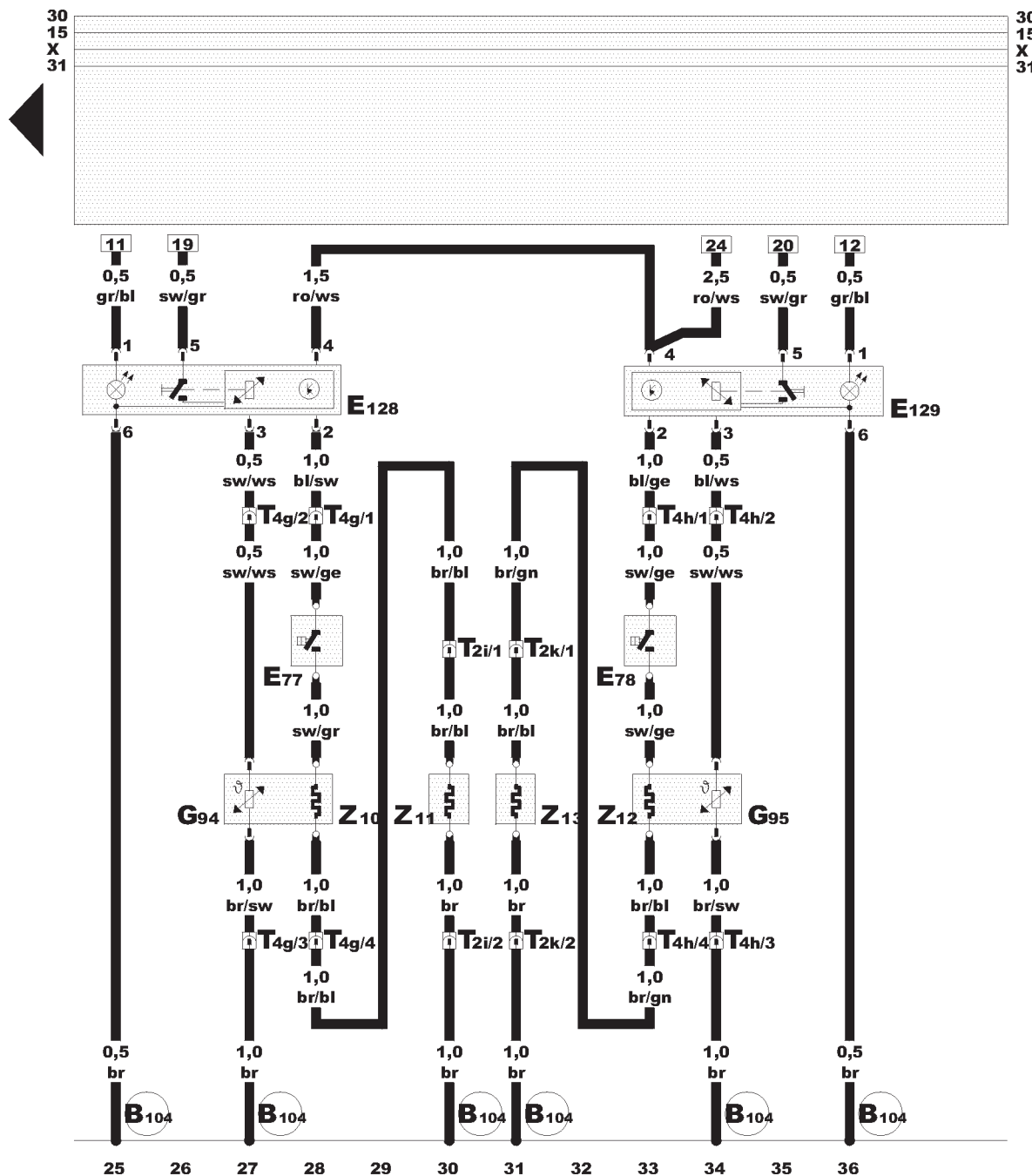


Beheizbare Sitze, Beifahrersitz

- A - Batterie
- E 95 - Schalter mit Regulierung für beheizbaren Beifahrersitz
- F 145 - Schalter: Gurt hinten - Fahrerseite
- F 146 - Schalter: Gurt hinten - Beifahrerseite
- G 60 - Temperaturfühler - Beifahrersitz
- S 2 - Sicherung im Sicherungsträger
- S 38 - Einzelsicherung für beheizbare Sitze
- T 2 ar - Steckverbindung, 2-fach, grün, im Rücksitz, Mittelteil
- T 2 as - Steckverbindung, 2-fach, rot, im Rücksitz, Mittelteil
- T 6 l - Steckverbindung, 6-fach, grün, unter Beifahrersitz
- TV 2 - Leitungsverteiler für Klemme 30
- Z 8 - beheizbarer Beifahrersitz
- Z 9 - beheizbare Beifahrerlehne
- Z 33 - Wangenheizung Beifahrersitz
- Z 34 - Wangenheizung Beifahrersitzlehne

- (B100) - Masseverbindung, im Leitungsstrang Innenraum vorn rechts
- (B116) - Verbindung (58d), im Leitungsstrang Innenraum
- (B123) - Verbindung (75a, Sitzheizung, Spiegelschalter, Sitzmemory), im Leitungsstrang Innenraum

* -Fahrzeuge mit elektrisch verstellbaren Einzelsitzen hinten



Beheizbare Sitze, Fondstz

- E 77 -Schalter für beheizbaren Rücksitz links
- E 78 -Schalter für beheizbaren Rücksitz rechts
- E 128 -Schalter mit Regulierung, beheizbarer Fondstz links
- E 129 -Schalter mit Regulierung, beheizbarer Fondstz rechts
- G 94 -Temperaturfühler - Rücksitz links
- G 95 -Temperaturfühler - Rücksitz rechts
- T 2 i -Steckverbindung, 2-fach, grün, im Rücksitz, Mittelteil
- T 2 k -Steckverbindung, 2-fach, rot, im Rücksitz, Mittelteil
- T 4 g -Steckverbindung, 4-fach, grün, im Rücksitz, Mittelteil
- T 4 h -Steckverbindung, 4-fach, rot, im Rücksitz, Mittelteil
- Z 10 -beheizbare Rücksitzbank links
- Z 11 -beheizbare Rücksitzbank links, Lehne
- Z 12 -beheizbare Rücksitzbank rechts
- Z 13 -beheizbare Rücksitzbank rechts, Lehne

(B104) -Masseverbindung (Fondraum rechts), im Leitungsstrang Innenraum

ws = weiß
sw = schwarz
ro = rot
br = braun
gn = grün
bl = blau
gr = grau
li = lila
ge = gelb