
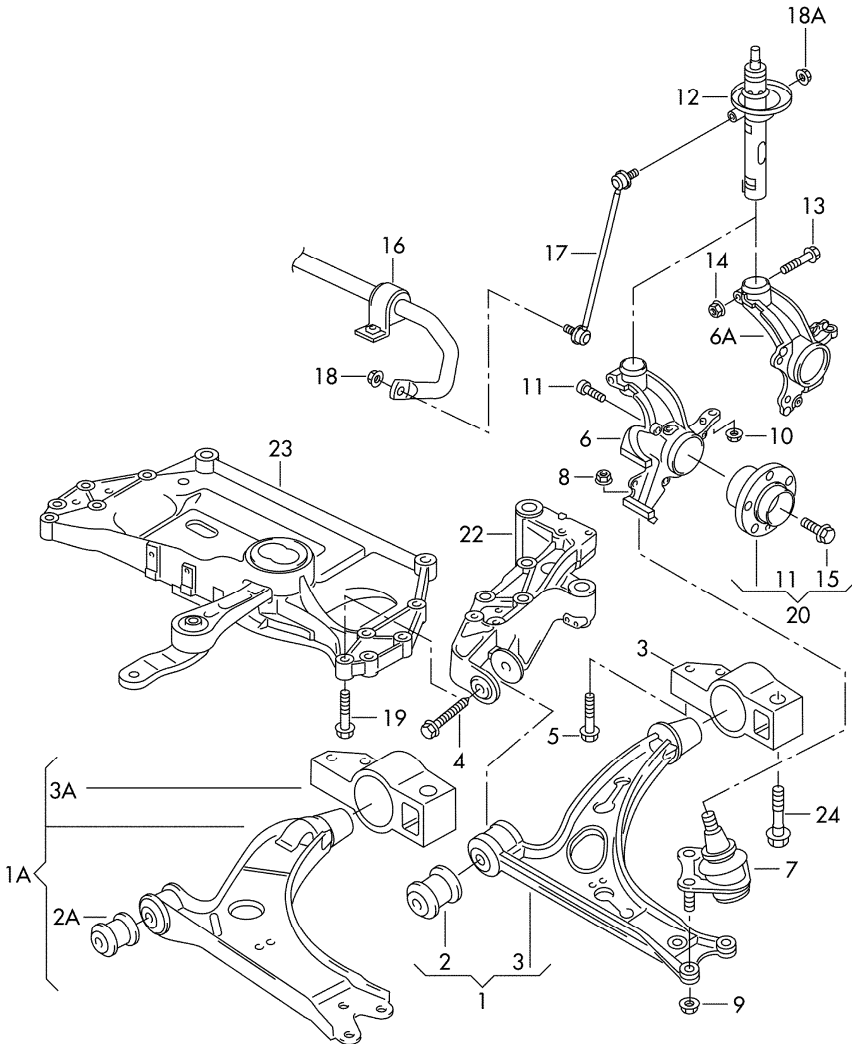



Модель	Год	ГлГр	ПодГр	Иллюстрация	Ограничение	UPD	19:55	25.12.201		ЕТКА
GOPL	2010	4	07	407-00	1K-9-900 001 >>	824				

					
MKB	GKB	VIN-номер	ПРЕДЛОЖЕ	Код	
BSE	LVQ	WVWZZZ1KZAW594108	НИЕ FI	модели авт	
				5213E1	
Поз.	Номер детали	Наименование	Примечание	St	Ввод данных по модели
		Рычаг подвески, поперечный Корпус подшипника ступицы кол. Стабилизатор	передн.		Перед. пр.+ CGGA, CAHA, CAVD, BSE, BSF, CCSA, CBZB, CHGA, CBZA, CMXA, CNWA
(1A)	1K0 407 151 AH	Рычаг подвески, поперечный D - >> 23.03.2009 (исполнение из лист. металла)	лев.	1	
(1A)	1K0 407 151 BC	Рычаг подвески, поперечный D - 24.03.2009>> 28.02.2010 (исполнение из лист. металла)	лев.	1	
(1A)	1K0 407 152 BC	Рычаг подвески, поперечный D - >> 28.02.2010 (исполнение из лист. металла)	прав.	1	
(1A)	1K0 407 151 BC	Рычаг подвески, поперечный D - 01.03.2010>> (исполнение из лист. металла)	лев.	1	PR-F0A, F6M
(1A)	1K0 407 152 BC	Рычаг подвески, поперечный D - 01.03.2010>> (исполнение из лист. металла)	прав.	1	PR-F0A, F6M
2A	1K0 407 182	Сайлент-блок		2	
3A	1K0 199 231 J	Опорный кронштейн D - >> 28.02.2010	лев.	1	
(3A)	1K0 199 232 J	Опорный кронштейн D - >> 28.02.2010	прав.	1	
(3A)	1K0 199 231 J	Опорный кронштейн D - 01.03.2010>>	лев.	1	PR-F0A, F6M
(3A)	1K0 199 232 J	Опорный кронштейн D - 01.03.2010>>	прав.	1	PR-F0A, F6M
(4)	N 101 410 03	Болт с шестигр. гол. (комби)	M12X1,5X110	2	
(5)	N 105 797 02	Болт	M10X76	4	
(6)	1K0 407 255 T	Корпус подшипника ступицы ко- леса с тормозным суппортом	лев.	1	PR-1ZF

Модель	Год	ГлГр	ПодГр	Иллюстрация	Ограничение	UPD	19:55	25.12.201	 ЕТКА
GOPL	2010	4	07	407-00	1K-9-900 001 >>	824			

МКВ		ГКВ		VIN-номер		ПРЕДЛОЖЕНИЕ FI		Код модели авт	Поз.	Номер детали	Наименование	Примечание	St	Ввод данных по модели
BSE		LVQ		WVWZZZ1KZAW594108				5213E1						
Поз.	Номер детали		Наименование		Примечание		St	Ввод данных по модели						
(6)	1K0 407 256 T		Корпус подшипника ступицы колеса с тормозным суппортом		прав.		1	PR-1ZF						
(7)	1K0 407 365 C		Шаровой шарнир		лев.		1							
(7)	1K0 407 366 C		Шаровой шарнир		прав.		1							
8	N 909 429 01		Гайка шестигранная самоконтр.		M12X1,5		2							
9	N 103 320 02		Гайка, шестигранная		M10		6							
10	N 906 350 01		Гайка шестигранная самоконтр.		M12X1,5		2							
11	WHT 000 237 A		Шариковый болт		M12X1,5X45		X							
12			Амортизатор см. панель иллюстраций, поз.:		411-00,8									
13	N 909 548 02		Винт со скр.цил.гол.,внут.TORX		M12X1,5X80		2							
14	N 101 064 02		Гайка, шестигранная, самоконтрящаяся		M12X1,5		2							
(15)	WHT 002 795		Болт 12-гранный, с буртиком		M16X1,5X70		2							
(16)	1K0 411 303 BK		Стабилизатор в сборе обозначено:		23,6X3,5 зелен.		1	PR-0AE						
(17)	1K0 411 315 K		Тяга, соединительная				2							
(18)	N 015 081 6		Гайка, шестигранная		M12X1,50		2							
(18A)	N 015 081 6		Гайка, шестигранная		M12X1,50		2							
19	N 105 286 02		Болт		M12X1,50X75		2							
(19)	N 910 734 01		Болт		M8X75		4							
(20)	1K0 498 621		Подшипник ступицы и монтажные детали				2	PR-1ZF						
22			Консоль см. панель иллюстраций, поз.:		199-20,4									
23			Кронштейн навесных агрегатов см. панель иллюстраций, поз.:		199-20,1									
24	N 910 398 02		Болт		M12X1,50X90		2							